







# K-2 Estrategias para leer juntos en casa

Habilidades de lectura	Propósito	Sugerencias para la participación familiar
<p><b>Prepararse para LEER y VOLVER A CONTAR</b></p> 	<p>Preparar a los niños para leer y escuchar atentamente el libro compartiendo un avance rápido del libro y/o contando lo que ocurre en la historia.</p>	<ul style="list-style-type: none"> <li>• Esta es una historia sobre...</li> <li>• Antes de leer, vamos a predecir de qué podría tratar esta historia.</li> <li>• ¿Qué está pasando hasta ahora en la historia?</li> </ul>
<p><b>HACER preguntas</b></p> 	<p>Hacer preguntas y animar a los niños a formular sus propias preguntas sobre la historia.</p>	<ul style="list-style-type: none"> <li>• ¿Qué pasaría si...?</li> <li>• ¿Por qué...?</li> <li>• ¿Cómo podría...?</li> <li>• Fíjate en el dibujo de __. ¿Qué piensas de...?</li> <li>• ¿Qué te preguntas en este momento de la historia?</li> </ul>
<p><b>EXPLORAR el vocabulario</b></p> 	<p>Fijarse en imágenes y palabras y discutir sobre ellas. Buscar palabras nuevas e interesantes y explorar juntos su significado.</p>	<ul style="list-style-type: none"> <li>• Describe lo que ves en la imagen.</li> <li>• ¿Puedes encontrar una palabra nueva e interesante en esta página?</li> <li>• ¿Te ayuda la imagen a entender el significado de la palabra ___?</li> <li>• ¿Qué crees que significa la palabra ___ en el cuento?</li> </ul>
<p><b>CONECTAR con el texto</b></p> 	<p>Crear una experiencia de lectura más significativa estableciendo conexiones personales, conexiones con el mundo y conexiones con otros libros.</p>	<ul style="list-style-type: none"> <li>• ¿De qué te recuerda este libro?</li> <li>• ¿Cómo te relacionas con el personaje de la historia?</li> <li>• ¿Te recuerda este libro a otro que hayas leído?</li> <li>• ¿Cómo conecta esta historia con tus experiencias?</li> </ul>
<p><b>CONOCER a los personajes</b></p> 	<p>Conocer a los personajes (sentimientos, pensamientos, rasgos, acciones, etc.) para comprender cómo influyen en la historia.</p>	<ul style="list-style-type: none"> <li>• ¿Quiénes son los personajes?</li> <li>• ¿Cómo se sienten los personajes?</li> <li>• ¿Cambian sus sentimientos a lo largo de la historia?</li> <li>• Describe los rasgos de los personajes.</li> </ul>
<p><b>Leer para APRENDER</b></p> 	<p>Aprender y compartir información de un texto utilizando las palabras que escribió el autor y las características del texto (índice, títulos, subtítulos, pies de foto, gráficos, imágenes, glosario, etc.).</p>	<ul style="list-style-type: none"> <li>• Comparte dos datos nuevos que hayas aprendido del libro.</li> <li>• ¿Qué aprendiste del dibujo de la página ___?</li> <li>• Explica en qué te ayudó el gráfico de la página ___.</li> </ul>